

Уважаемый партнер!

Мы ценим что Вы с нами!

Поэтому подготовили «лайфхак» на тему как увеличить продажи и заработать больше с помощью портала.


Есть такой инструмент, как реферальная ссылка - **Реферальная ссылка** (от англ. *to refer* — посылать, направлять; часто сокр. *рефка, рефссылка*) — ссылка на определенный интернет-ресурс, которая содержит уникальный идентификатор человека (*реферера*), разместившего ее.

Назначение:

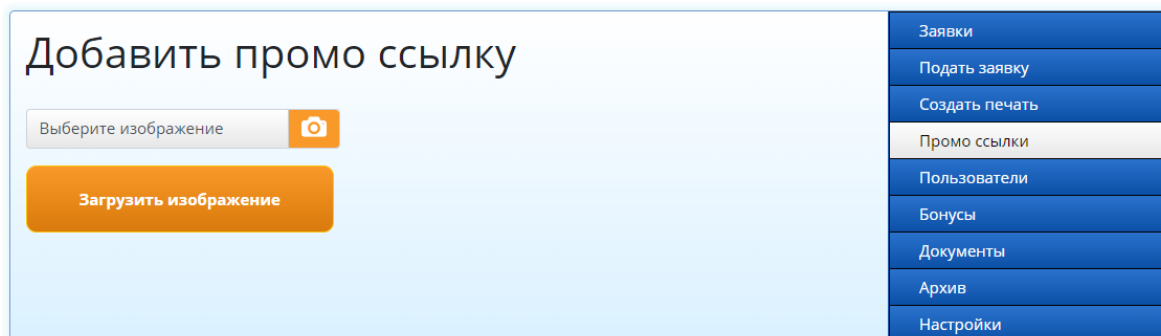
Реферальные ссылки используются реферерами для привлечения новых пользователей и клиентов на сайт с целью получения вознаграждения за это. Простыми словами - Клиент, кликая по вашей ссылке, которую вы сгенерируете в личном кабинете, будет переходить на портал, регистрироваться и подавать заявку на открытие счета. В случае открытия расчетного счета через портал вы получаете вознаграждение за каждый такой счет.

Давайте разберем детально как это работает на нашем портале:

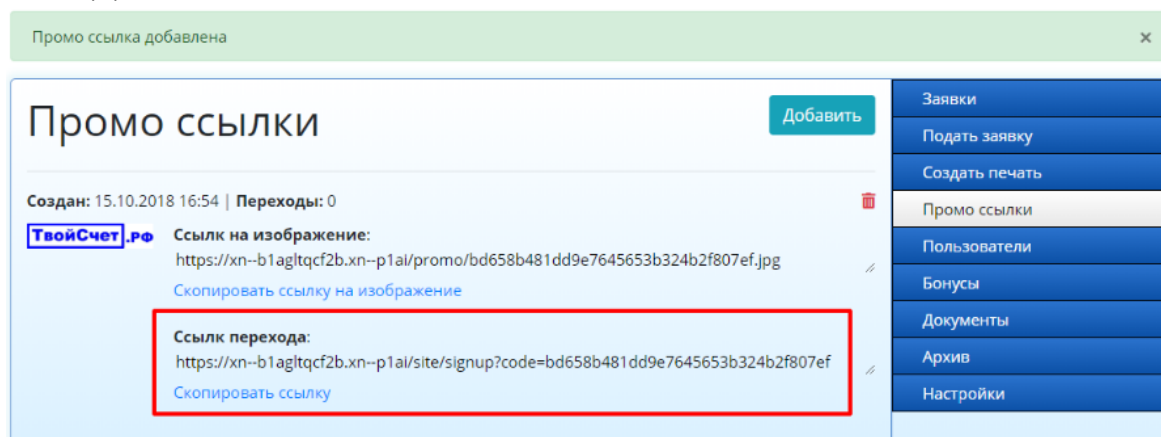
1. В вашем личном кабинете, в разделе промо ссылки нужно нажать на клавишу добавить, и добавить изображение



2. В открывшемся окне «Добавить промо ссылку» выбираем изображение и кликаем «загрузить изображение»



3. Реферальная ссылка готова!



Ссылка перехода эта та ссылка, которую вы можете маскировать под любое изображение, например, в подписи в электронной почте или размещать в социальных сетях и так далее. Отслеживать количество переходов по вашей ссылке на портал, вы сможете в разделе «промо ссылки»

Создан: 15.10.2018 16:54 | Переходы: 0

Количество открывшихся счетов по вашей ссылке вы сможете увидеть в разделе «бонусы» в строке «успешных заявок рефералов».